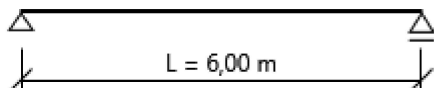
	Profilform DESIGNER		
	Projektant:		Název akce:
	Společnost:	voestalpine Profilform s.r.o.	
	Adresa:	Tovární 4, Vyškov	Místo stavby:
			Číslo projektu:
	Telefon:		Název souboru:
	E-mail:		Datum
	Poznámka:		06.01.2023

NÁVRH OKAPOVÉ VAZNICE

Použité EC normy: Česká republika

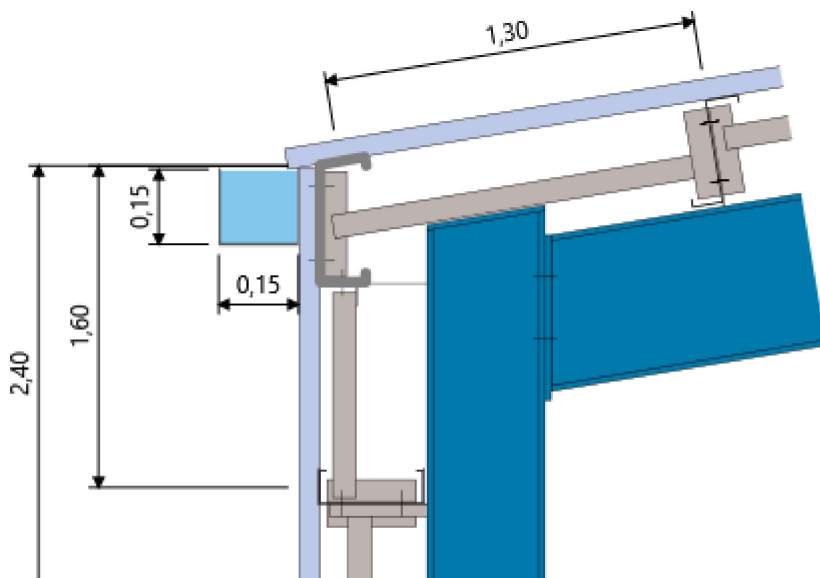
Navržený profil: 170E20

Materiál S450GD




ZADÁNÍ OKAPOVÉ VAZNICE

Profil		Charakteristická zatížení - Střecha			
Rozpětí	6,00 m	Stálé	0,43 kN/m ²		
Zat. šířka střecha	0,65 m	Dodatečné	0,00 kN/m ²		
Zat. šířka stěna	0,80 m	Servisní	0,75 kN/m ²		
Sklon střechy	20,0 °	Sníh	0,60 kN/m ²		
Horní pásnice	Stabilizována	Vítr - sání (VS)	0,57 kN/m ²		
Typ opláštění	Samonosné	Vítr - přítlak	0,39 kN/m ²		
Přetížení stěn pláštěm	Ne				
Vzpěry	1	Charakteristická zatížení - Stěna			
Typ vzpěr	SEB	Hmotnost opláštění	0,00 kN/m ²	Žlab	
Žlab	Ano	Vítr - sání (VS)	0,80 kN/m ²	Šířka/Výška	0,15 / 0,15 m
Průhybový limit	L/200	Vítr - přítlak	0,80 kN/m ²	Vlastní váha	0,15 kN/m



VYUŽITÍ PROFILŮ V MSÚ A MSP

Profil	Hmotnost	Vzpěry	Využití			Průhyb	Status
			MSÚ tlak	MSÚ sání	MSP		
170E20	5,83 kg/m	1	57,7 %	20,6 %	91,3 % ↓	27,4 mm	Vyhovuje

	Profilform DESIGNER		
	Projektant:		Název akce:
	Společnost:	voestalpine Profilform s.r.o.	-
	Adresa:	Tovární 4, Vyškov	Místo stavby:
			-
	Telefon:		Číslo projektu:
	E-mail:		-
	Poznámka:		Název souboru:
			Datum
			06.01.2023

NÁVRHOVÁ KRITÉRIA

Kritérium	Vztah	Komentář
C1	$\frac{N_{Ed}}{N_{c,Rd}} + \frac{M_{y,Ed}}{M_{c,y,Rd}} + \frac{M_{z,Ed}}{M_{c,z,Rd}} \leq 1,0$	Interakce tlaku a ohybu
C2	$\frac{V_{Ed}}{V_{b,Rd}} \leq 1,0$	Smyk
C3	$\frac{N_{Ed}}{N_{c,Rd}} + \frac{M_{y,Ed}}{M_{c,Rd}} + (1 - \frac{M_{f,Rd}}{M_{pl,Rd}}) (\frac{2V_{Ed}}{V_{w,Rd}} - 1)^2 \leq 1,0 \quad V_{Ed} > 0,5 V_{w,Rd}$	Interakce smyku a ohybu
C4	$\frac{1}{X_{LT}} (\frac{N_{Ed}}{N_{c,Rd}} + \frac{M_{y,Ed}}{M_{y,c,Rd}}) + \frac{M_{z,Ed}}{M_{c,z,Rd}} + \frac{M_{fz,Ed}}{M_{fz,Rd}} \leq 1,0$	Vzpěrná únosnost volné tlačené pásnice

KOMBINACE ZATÍŽENÍ

Národní normy	Kombinace zatěžovacích účinků pro MSÚ dle EC1990:	Typ zatížení	Součinitel zatížení	Kombinační součinitel ψ_0
Česká republika	rovnice 6.10a + 6.10b pro gravitační, vztřakovou (vše)	Stálé	1,35	-
		Dodatečné	1,35	-
		Servisní (kateg. H)	1,50	1,00
		Sníh	1,50	0,50 (0,70)
		Vítr - sání (VS)	1,50	0,60
		Vítr - přitlak	1,50	0,60
		N_{Ed}	1,00	-

POZNÁMKY A VYSVĚTLIVKY

Posouzení prvků v MSÚ vychází z logiky $E_{Ed} / R_{CAP} \leq 1$. Hodnoty vnitřních sil na profilech a hodnoty kapacit únosnosti profilů jsou odvozeny z normových předpisů EC 0, EC 1, EC 3, BS 5950 a výsledků testů vaznicových linií provedených na katedře mechaniky Technické univerzity ve Strathclyde ve Velké Británii. Jejich seznam a další podrobnosti k vaznicovým systémům jsou uvedeny v technickém manuálu Konstrukční systémy METSEC.

Návrh vychází z předpokladu plné stabilizace horní pásnice profilu vaznice opláštěním. Použité opláštění musí být připevněno k vaznici přípojovacími prvky s maximální roztečí 600 mm.

Při návrhu a tvorbě výrobní dokumentace musí být dodrženy konstrukční zásady uvedené v aktuálním technickém manuálu Konstrukční systémy METSEC.